

○マスキングテープ デザイン上の注意点 [規格印刷 基本条件]

●デザイン例


200mm送り

15mm巾

セキュリティラベルやゴミ処理券・シール・ラベルのことなら! 株式会社 マリザキ

大切な文字や画像は 2mm 内側に

製造時、多少のズレが生じます。文字など、欠けたり切れてはいけないものは仕上がりサイズより 2mm 以上内側に収めてください



セキュリティラベルやゴミ処理券・シール・ラベルのことなら! 株式会社 マリザキ

200mm の絵柄を繰り返し印刷します。つなぎ目部分は印刷が重なり若干ズレたり色が濃く見える場合があります。複雑な模様等がつなぎ目部分にあるとさらにズレが目立つ為おすすめできません。

イラレは CS6.0 以下に

イラストレーター CS6.0 以下の形式で入稿ください

文字はアウトライン化を

イラストレーターデータの場合文字は必ずアウトライン化してください

画像は CMYK に

画像を使用の場合は CMYK または K1 色で作成してください (RGB 不可)

配置画像は AI と同じフォルダに

イラストレーター上に画像を配置した場合は、配置画像も ai データと同じフォルダに入れ一緒に入稿ください

印刷の色数は明確に

印刷の色数を明記してください。特色希望の場合は DIC 等のナンバーで指定してください

例: カラー4C C M Y K

例: 特色3C スミ DIC172 DIC57 ←特色の場合は DIC 等のナンバー指定を

塗り足し 1.5mm を

仕上がりサイズの端まで色や柄を入れたい場合は、仕上がりサイズの外側 1.5mm 以上の塗り足しをつけてください



株式会社 マリザキ

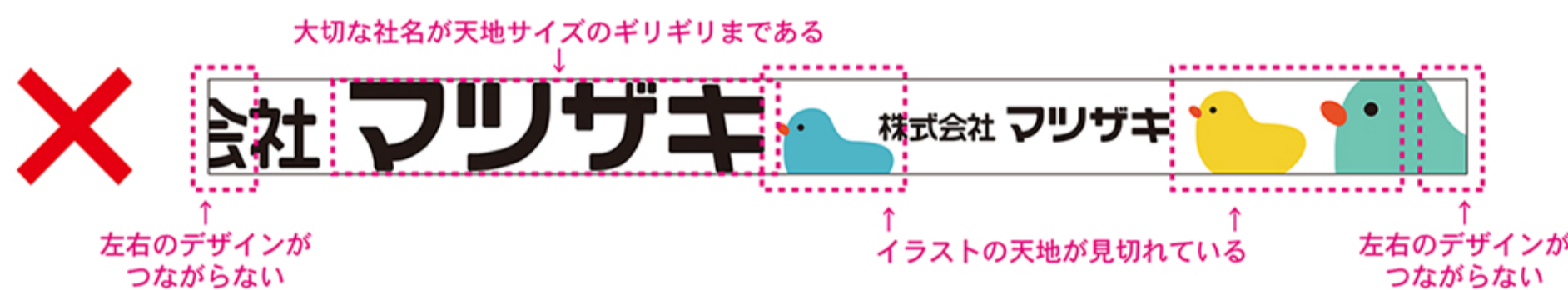
株式会社 マリザキ

株式会社 マリザキ

塗り足し 1.5mm

塗り足し 1.5mm

●入稿NG例



NG点を改善しての・・・↓

●入稿例



○マスキングテープ デザイン上の注意点 [規格印刷条件内]

●上記価格表のテープはストレート形状、印刷時の面付けにアキなしが基本となります


例:A-1



<アキ0mm

<アキ0mm

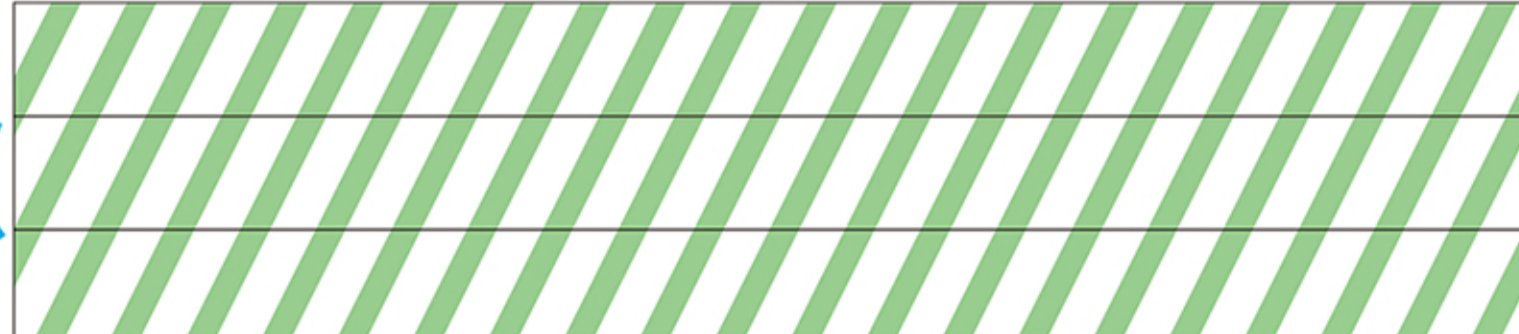
例:A-2



<アキ0mm

<アキ0mm

例:A-3



<アキ0mm

<アキ0mm

○マスキングテープ デザイン上の注意点 [規格印刷条件外]

●以下のものは基本外となり、別途お見積が必要で。詳しくはお問い合わせ下さい。

例:B-1



刃型が波型等、ストレートではないもの (刃型代がかかります)

例:B-2



<アキ0mm

<アキ0mm

仕上がりサイズの端まで色や柄があり、アキ 0 では天地が繋がらないもの ※規格印刷条件仕様ですと製造時(カット時)にズレます

もちろん・・・↓規格外で対応致します! ↓ (別途お見積になります)

例:B-3



アキ 3mm

アキ 3mm

※画像データは入稿データ通りの印刷になります。

※色見がたいへんシビアな場合は、別途費用と時間がかかります。ご了承ください。